

ГОДИШЕН СТАТИСТИЧКИ БИЛТЕН

ЈАНУАРИ—ДЕКЕМВРИ 2023

Пазарна капитализација : 231.354.679.050

Промет : 4.617.690.497

Број на трансакции: 11.978

МБИ10: 6.116,23

↑7,97%

↓37,97%

↓30,66%

↑8,21%

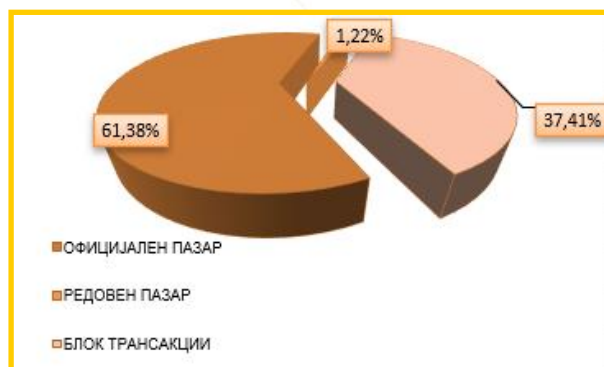
БЕРЗАНСКИ ПОКАЗАТЕЛИ

ПРОМЕТ (денари)	Јануари –Декември 2022	Јануари –Декември 2023	% на промена
КЛАСИЧНО ТРГУВАЊЕ	4.632.839.043	2.890.397.724	-37,61
АКЦИИ	4.151.305.343	2.688.085.959	-35,25
ОБВРЗНИЦИ	459.940.520	183.803.265	-60,04
ДРУГИ ХАРТИИ ОД ВРЕДНОСТ	21.593.180	18.508.500	-14,29
ПРОСЕЧЕН ДНЕВЕН ПРОМЕТ (денари)	18.744.902	11.770.038	-37,21
ПРОСЕЧЕН ДНЕВЕН БРОЈ НА ТРАНСАКЦИИ	70	49	-30,00
БЛОК ТРАНСАКЦИИ	2.363.720.851	1.727.292.773	-26,92
ЈАВНИ БЕРЗАНСКИ АУКЦИИ	0	0	-
ЈАВНИ БЕРЗАНСКИ АУКЦИИ ЗА ГОЛЕМИ ПАКЕТИ	374.532.000	0	-
ЈАВНИ ПОНУДИ НА ХАРТИИ ОД ВРЕДНОСТ	73.025.544	0	-
ВКУПНО	7.444.117.438	4.617.690.497	-37,97
БРОЈ НА ТРАНСАКЦИИ			
КЛАСИЧНО ТРГУВАЊЕ	17.107	11.896	-30,46
БЛОК ТРАНСАКЦИИ	147	82	-44,22
ЈАВНИ БЕРЗАНСКИ АУКЦИИ	0	0	-
ЈАВНИ БЕРЗАНСКИ АУКЦИИ ЗА ГОЛЕМИ ПАКЕТИ	4	0	-
ЈАВНА ПОНУДА НА ХАРТИИ ОД ВРЕДНОСТ	11	0	-
ВКУПНО	17.274	11.978	-30,66
ПАЗАРНА КАПИТАЛИЗАЦИЈА (денари)			
ПАЗАРНА КАПИТАЛИЗАЦИЈА НА АКЦИИ	214.275.753.577	231.354.679.050	7,97
БЕРЗАНСКА КОТАЦИЈА-АКЦИИ	207.586.096.399	224.205.310.387	8,01
ПАЗАР НА АДПОИ	6.689.657.178	7.149.368.663	6,87
ПАЗАРНА КАПИТАЛИЗАЦИЈА НА ОБВРЗНИЦИ	19.165.538.535	18.882.548.756	-1,48
ПАЗАРНА КАПИТАЛИЗАЦИЈА НА ДРУГИ ХВ	307.471.500	307.464.000	0,00
ВКУПНО ПАЗАРНА КАПИТАЛИЗАЦИЈА	233.748.763.612	250.544.691.805	7,19
МБИ10	5.652,33	6.116,23	8,21
ОМБ	124,61	125,05	0,35
БРОЈ НА КОТИРАНИ ДРУШТВА	94	93	-1,06
БРОЈ НА ДЕНОВИ НА ТРГУВАЊЕ	246	244	-0,81

*Во пресметката се вклучени АрцелоМиттал Скопје (ХРМ) АД Скопје, Благој Туфанов АД Радовиш и Трубеник АД Охрид - долгорочно суспендирани од котација.

СТРУКТУРА НА ПРОМЕТ

Пазарен сегмент	Промет (денари)	Промет (ЕВРА)	% на учество	Број на трансакции
ОФИЦИЈАЛЕН ПАЗАР	2.834.204.473	46.040.594	61,38	11.731
РЕДОВЕН ПАЗАР	56.193.251	912.966	1,22	165
БЛОК ТРАНСАКЦИИ	1.727.292.773	28.066.355	37,41	82
ВКУПНО	4.617.690.497	75.019.915	100,00	11.978



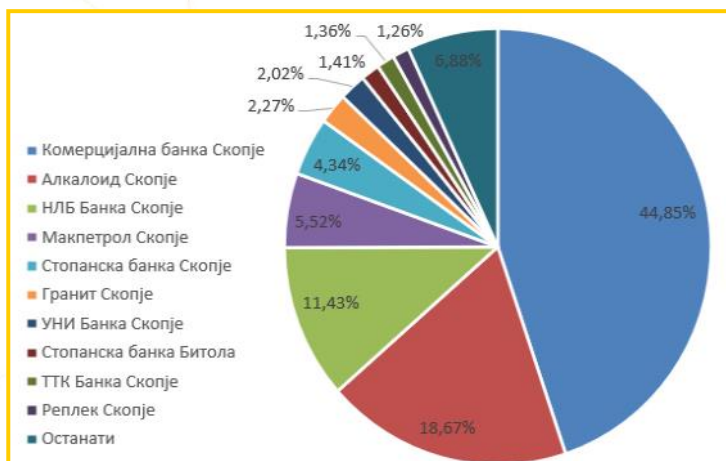
ГОДИШЕН СТАТИСТИЧКИ БИЛТЕН

ПРОМЕТ ПО МЕСЕЦИ

Месец	Класично тргување		Блок трансакции		Јавни берзански аукции		Јавни берзански аукции за големи пакети		Јавна понуда на хартии од вредност		Вкупно	
	Вредност МКД	%	Вредност МКД	%	Вредност МКД	%	Вредност МКД	%	Вредност МКД	%	Вредност МКД	%
Јануари	196.725.821	6,81	0	0,00	0	0,00	0	0,00	0	0,00	196.725.821	4,26
Февруари	203.633.329	7,05	17.777.093	1,03	0	0,00	0	0,00	0	0,00	221.410.422	4,79
Март	246.211.825	8,52	250.626.972	14,51	0	0,00	0	0,00	0	0,00	496.838.797	10,76
Април	248.497.849	8,60	728.769.980	42,19	0	0,00	0	0,00	0	0,00	977.267.829	21,16
Мај	262.864.720	9,09	115.694.400	6,70	0	0,00	0	0,00	0	0,00	378.559.120	8,20
Јуни	313.103.911	10,83	70.985.208	4,11	0	0,00	0	0,00	0	0,00	384.089.119	8,32
Јули	152.448.876	5,27	43.962.028	2,55	0	0,00	0	0,00	0	0,00	196.410.904	4,25
Август	126.715.837	4,38	68.285.747	3,95	0	0,00	0	0,00	0	0,00	195.001.584	4,22
Септември	303.911.002	10,51	272.917.600	15,80	0	0,00	0	0,00	0	0,00	576.828.602	12,49
Октомври	207.277.301	7,17	113.768.430	6,59	0	0,00	0	0,00	0	0,00	321.045.731	6,95
Ноември	311.616.813	10,78	35.625.615	2,06	0	0,00	0	0,00	0	0,00	347.242.428	7,52
Декември	317.390.441	10,98	8.879.700	0,51	0	0,00	0	0,00	0	0,00	326.270.141	7,07
Вкупно	2.890.397.724	100,00	1.727.292.773	100,00	0	0,00	0	0,00	0	0,00	4.617.690.497	100,00

НАТРУГВАНИ АКЦИИ ОД ОФИЦИЈАЛЕН ПАЗАР НА МАКЕДОНСКА БЕРЗА

Хартија од вредност	Просечна цена (денари)		Промет во денари (без блок)	Број на транс.
	Количина	Количина		
Комерцијална банка Скопје	12.509,55	94.362	1.180.425.788	4.384
Алкалоид Скопје	17.781,93	27.628	491.279.144	2.103
НЛБ Банка Скопје	28.454,25	10.568	300.704.557	1.131
Макпетрол Скопје	65.918,33	2.203	145.218.084	648
Стопанска банка Скопје	1.299,30	87.879	114.181.050	626
Гранит Скопје	1.180,34	50.575	59.695.633	298
УНИ Банка Скопје	4.865,66	10.932	53.191.423	316
Стопанска банка Битола	2.458,80	15.144	37.236.017	144
ТТК Банка Скопје	1.310,40	27.270	35.734.633	209
Реплек Скопје	81.947,64	404	33.106.848	124
Останати		425.430	181.119.531	1.405
Вкупно		752.395	2.631.892.708	11.388



АКЦИИ НА ОФИЦИЈАЛЕН ПАЗАР— НАЈГОЛЕМ ПОРАСТ/ПАД

Акција	Просечна цена (денари)		% на промена
	29.12.2022	28.12.2023	
НАЈГОЛЕМ ПОРАСТ			
Оранжери Хамзали Струмица	201,00	308,00	53,23
ОКТА Скопје	3.500,00	4.990,00	42,57
УНИ Банка Скопје	4.005,60	5.665,15	41,43
НЛБ Банка Скопје	23.700,00	29.539,32	24,64
Комерцијална банка Скопје	11.678,26	14.226,83	21,82
НАЈГОЛЕМО ОПАЃАЊЕ			
ЖАС Скопје	310,00	27,00	-91,29
Единство Струмица	303,00	80,00	-73,60
Централна кооперативна банка Скопје	600,00	350,00	-41,67
Жито Караорман Кичево	970,00	615,00	-36,60
Раде Кончар Скопје	2.100,00	1.400,00	-33,33

ГОДИШЕН СТАТИСТИЧКИ БИЛТЕН

МБИ10

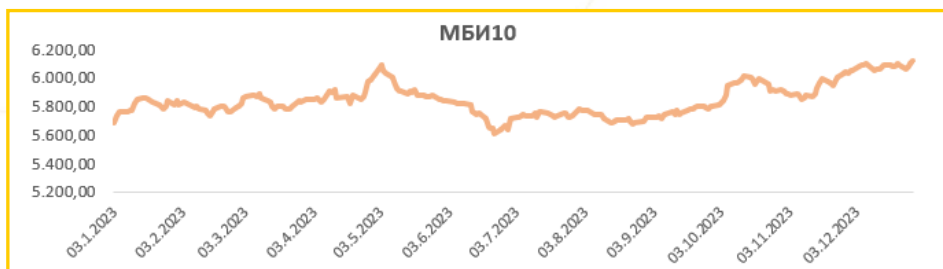
Вредност на 28.12.2023 6.116,23

Макс. Јануари-Декември 2023(28.12) 6.116,23

Мин. Јануари-Декември 2023 (23.06) 5.606,15

% на промена од 30.06.2023 7,05%

% на промена од 29.12.2022 8,21%

Се за Македонскиот Берзански Индекс МБИ10 на: <http://www.mse.com.mk/Indicies.aspx?Index=MBI10>

ПРЕГЛЕД НА ТРГУВАЊЕТО СО АКЦИИТЕ ОД МБИ10

Хартија од вредност	Макс (денари)	Мин (денари)	Просечна цена (денари)	Количина	Вкупен промет во денари	Промет во ЕВРА	% Учество во прометот	Број на транс.	Пазарна капитализација (денари)
Алкалоид Скопје	18.500,00	17.199,00	17.781,93	28.864	513.461.944	8.340.537	17,47	2.106	25.985.569.606
Гранит Скопје	1.273,00	1.100,00	1.180,34	85.992	100.268.098	1.629.456	3,41	300	3.621.921.327
Комерцијална банка Скопје	14.700,00	11.500,00	12.509,55	126.807	1.577.264.398	25.615.957	53,65	4.396	32.423.898.768
Макпетрол Скопје	71.000,00	62.600,00	65.918,33	2.438	160.748.104	2.612.204	5,47	650	7.234.647.441
Македонијатурист Скопје	4.800,00	4.300,00	4.511,17	6.632	29.918.049	485.957	1,02	183	2.159.081.448
Стопанска банка Скопје	1.480,00	1.200,00	1.299,30	87.879	114.181.050	1.855.008	3,88	626	23.008.676.000
ТТК Банка АД Скопје	1.450,00	1.205,00	1.310,40	38.869	50.233.383	816.201	1,71	212	1.400.099.700
Македонски Телеком Скопје	420,00	360,00	387,10	72.420	28.033.699	455.604	0,95	308	36.782.923.764
НЛБ Банка Скопје	32.550,00	24.000,00	28.454,25	10.973	312.613.557	5.080.574	10,63	1.135	25.228.381.179
УНИ Банка Скопје	5.670,00	4.000,00	4.865,66	10.932	53.191.423	863.597	1,81	316	3.093.098.253
Вкупно				471.806	2.939.913.705	47.755.095	100,00	10.232	160.938.297.486

ПОКАЗАТЕЛИ ЗА КОТИРАНИТЕ ДРУШТВА ОД МБИ10

Друштво	Коефициент цена на акција/ добивка по акција[1]	Дивиденден принос[2]	Просечна цена 28.12.2023	Просечна цена 29.12.2022	% на промена
Алкалоид Скопје	17,88	2,68%	18.154,55	17.157,28	5,81
Гранит Скопје	78,76	3,05%	1.179,25	1.275,08	-7,52
Комерцијална банка Скопје	15,05	3,49%	14.226,83	11.678,26	21,82
Макпетрол Скопје	5,43	5,13%	64.375,50	67.394,06	-4,48
Македонијатурист Скопје	69,92	2,72%	4.774,12	4.400,00	8,50
Стопанска банка Скопје	9,64	0,00%	1.317,78	1.346,00	-2,10
ТТК Банка АД Скопје	23,01	4,62%	1.450,00	1.355,00	7,01
Македонски Телеком Скопје	25,11	4,92%	383,80	365,00	5,15
НЛБ Банка Скопје	10,44	8,17%	29.539,32	23.700,00	24,64
УНИ Банка Скопје	9,07	4,99%	5.665,15	4.005,60	41,43

[1] Цена на акција на последен ден на тргување/Добивка по акција

[2] Показателите се пресметани со користење на податоци од последните Ревидирани финансиски извештаи и последната исплатена дивиденда.

СТРАНСКИ ИНВЕСТИТОРИ ВО ГЛАВНИНАТА НА КОТИРАНИТЕ ДРУШТВА ОД МБИ10

Друштво	I	II	III	IV	V	VI	VII	VIII	IX	X	XI	XII	Промена XII2022/ XII2021
Алкалоид Скопје	2,66%	2,66%	2,66%	2,66%	2,66%	2,66%	2,66%	2,66%	2,78%	2,78%	2,78%	2,75%	0,11%
Гранит Скопје	8,18%	8,18%	8,16%	8,16%	8,16%	8,16%	8,16%	8,16%	8,13%	8,10%	8,10%	8,03%	-0,15%
Комерцијална банка Скопје	2,33%	2,34%	2,33%	2,34%	2,30%	2,31%	2,31%	2,32%	2,31%	2,30%	2,28%	2,28%	-0,06%
Макпетрол Скопје	1,41%	1,41%	1,41%	1,44%	1,53%	1,59%	1,59%	1,60%	1,60%	1,61%	1,62%	1,63%	0,22%
Македонијатурист Скопје	0,77%	0,77%	0,77%	0,77%	0,77%	0,80%	0,81%	0,81%	0,82%	0,82%	0,82%	0,82%	0,05%
Стопанска банка Скопје	92,37%	92,37%	92,38%	92,38%	92,38%	92,38%	92,38%	92,38%	92,38%	92,38%	92,38%	92,37%	0,00%
ТТК Банка АД Скопје	1,07%	1,07%	1,07%	1,07%	1,06%	1,07%	1,07%	1,07%	1,05%	1,05%	1,05%	1,05%	-0,02%
Македонски Телеком Скопје	1,09%	1,09%	1,09%	1,09%	1,09%	1,08%	1,08%	1,08%	1,08%	1,08%	1,07%	1,05%	-0,04%
НЛБ Банка Скопје	87,41%	87,41%	87,41%	87,41%	87,41%	87,38%	87,38%	87,38%	87,37%	87,37%	87,31%	87,28%	-0,13%
УНИ Банка Скопје	79,35%	79,35%	79,35%	79,35%	79,35%	79,35%	79,35%	79,35%	79,35%	79,35%	79,35%	79,35%	0,00%

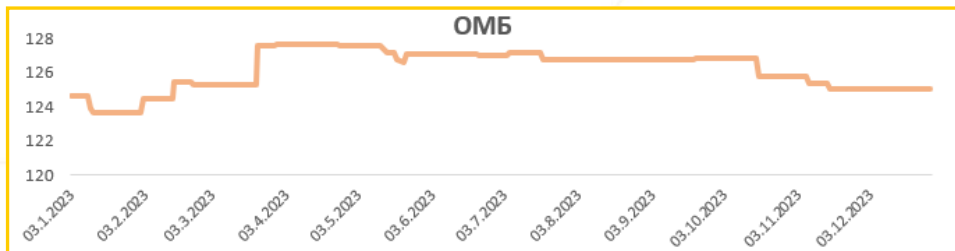
Состојба на последен ден на тргување во месецот, според податоците добиени од Централниот депозитар за хартии од вредност, а која се однесува на учество на странските инвеститори во вкупната главнина на друштвото

ГОДИШЕН СТАТИСТИЧКИ БИЛТЕН

ОМБ

Вредност на 28.12.2023 125,05

Макс. Јануари-Декември 2023(30.03)	127,65
Мин. Јануари-Декември 2023(12.01)	123,65
% на промена од 30.06.2023	-1,54%
% на промена од 29.12.2022	0,35%

Се за Индексот за обврзници ОМБ на: <http://www.mse.com.mk/Indices.aspx?Index=OMB>

ПРЕГЛЕД НА ТРГУВАЊЕ СО ОБВРЗНИЦИ

	МАКС (%)	МИН (%)	Последна просечна дневна цена (%)	Последен датум на тргување	Обем (ХВ во ЕВРА)	Промет (денари)	Број на трансакции	Принос до достасување на обврзницата*
СН Осигурителен Брокер АД Битола - корпоративна обврзница	100,00	100,00	100,00	19.07.2023	1.900	19.000.000	3	6,00%
Р.Македонија - структурни обврзници општина Желино	97,10	97,10	97,10	15.12.2023	1.700.000	1.650.700	2	0,30%
Р. Македонија - денационализација 14	95,00	95,00	95,00	17.10.2023	7.445	435.019	1	7,87%
Р. Македонија - денационализација 15	97,70	95,00	96,60	17.10.2023	1.004.712	60.357.215	68	5,80%
Р. Македонија - денационализација 16	94,00	90,00	92,86	16.11.2023	99.722	5.760.018	8	7,94%
Р. Македонија - денационализација 17	90,00	90,00	90,00	30.08.2023	7.036	389.437	6	6,72%
Р. Македонија - денационализација 18	95,00	93,00	94,22	10.11.2023	60.439	3.504.994	6	4,67%
Р. Македонија - денационализација 19	92,00	92,00	92,00	15.08.2023	17.703	1.002.993	5	4,64%
Р. Македонија - денационализација 20	95,00	89,00	92,81	17.10.2023	89.798	5.186.230	21	3,70%
Р. Македонија - денационализација 21	94,50	90,00	92,96	23.11.2023	583.994	33.742.266	88	4,07%
Р. Македонија - денационализација 22	93,50	87,00	88,33	27.12.2023	980.794	52.774.393	133	5,18%

*Моделот на калкулација го покажува годишниот просечен принос до достасување на обврзници со рок на достасување над 1 година и е прилагоден на карактеристиките на обврзниците. Датум на пресметување е 31.12.2023 година, со последната просечна цена на тргување на обврзниците.

УЧЕСТВО НА СТРАНКИ И ДОМАШНИ ИНВЕСТИТОРИ ВО ВКУПНИОТ ПРОМЕТ

	I	II	III	IV	V	VI	VII	VIII	IX	X	XI	XII
Купување странски физички	2,23%	0,90%	0,44%	0,97%	0,37%	0,92%	0,62%	1,08%	1,24%	0,49%	2,08%	0,89%
Купување странски правни	0,18%	1,06%	0,03%	0,48%	12,04%	2,04%	0,56%	4,67%	4,06%	0,59%	1,00%	0,04%
ВКУПНО	2,41%	1,96%	0,47%	1,46%	12,40%	2,96%	1,19%	5,75%	5,31%	1,08%	3,08%	0,93%
Купување домашни физички	62,06%	64,19%	42,36%	87,43%	71,40%	60,97%	74,16%	80,63%	52,10%	67,86%	80,76%	66,25%
Купување домашни правни	35,53%	33,85%	57,16%	11,12%	16,20%	36,07%	24,65%	13,61%	42,59%	31,06%	16,17%	32,82%
ВКУПНО	97,59%	98,04%	99,53%	98,54%	87,60%	97,04%	98,81%	94,25%	94,69%	98,92%	96,92%	99,07%
Продажба странски физички	1,97%	0,95%	0,26%	0,21%	0,28%	0,49%	4,53%	2,79%	0,96%	2,65%	1,94%	3,69%
Продажба странски правни	0,99%	0,52%	0,50%	0,72%	2,56%	3,57%	0,64%	0,43%	0,91%	0,35%	7,23%	4,89%
ВКУПНО	2,96%	1,47%	0,76%	0,93%	2,83%	4,06%	5,17%	3,22%	1,87%	3,00%	9,17%	8,57%
Продажба домашни физички	50,71%	69,84%	84,22%	30,94%	74,94%	52,13%	61,56%	76,16%	81,45%	73,09%	50,23%	60,90%
Продажба домашни правни	46,33%	28,70%	15,02%	68,13%	22,22%	43,82%	33,26%	20,62%	16,68%	23,91%	40,61%	30,52%
ВКУПНО	97,04%	98,53%	99,24%	99,07%	97,17%	95,94%	94,83%	96,78%	98,13%	97,00%	90,83%	91,43%

Состојба на последен ден на тргување во месецот, според податоците добиени од Централниот депозитар за хартии од вредност а која се однесува на учество на странските и домашните инвеститори во вкупниот промет остварен на Берзата.

Во пресметката за месец април не е вклучена блок трансакцијата со акциите на Кири Дандаро Битола.



ГОДИШЕН СТАТИСТИЧКИ БИЛТЕН

ТРГУВАЊЕ СО АКЦИИ ОД КОТИРАНИТЕ ДРУШТВА НА МАКЕДОНСКА БЕРЗА

Издавач	Номинална вредност	Број на издадени акции	Макс. цена	Мин. Цена	Просечна цена	Број на транс.	Вкупен промет во денари	Промет во евра	Пазарна капитализација во денари
Комерцијална банка Скопје	1000 MKD	2.279.067	14.700,00	11.500,00	12.509,55	4.396	1.577.264.398	25.615.957	32.423.898.768
Алкалоид Скопје	25.56 EUR	1.431.353	18.500,00	17.199,00	17.781,93	2.106	513.461.944	8.340.537	25.985.569.606
НЛБ Банка АД Скопје	1000 MKD	854.061	32.550,00	24.000,00	28.454,25	1.135	312.613.557	5.080.574	25.228.381.179
Реплек Скопје	562.42 EUR	25.920	95.000,00	75.000,00	81.947,64	133	234.144.848	3.805.367	2.410.560.000
Макпетрол Скопје	511.29 EUR	112.382	71.000,00	62.600,00	65.918,33	650	160.748.104	2.612.204	7.234.647.441
Стопанска банка Битола	3000 MKD	390.977	2.865,00	2.371,00	2.458,80	150	122.838.360	1.995.033	938.344.800
Стопанска банка Скопје	201.10 MKD	17.460.180	1.480,00	1.200,00	1.299,30	626	114.181.050	1.855.008	23.008.676.000
Гранит Скопје	5 EUR	3.071.377	1.273,00	1.100,00	1.180,34	300	100.268.098	1.629.456	3.621.921.327
ЗК Пелагонија Битола	70.21 EUR	202.891	3.702,00	3.555,00	3.606,73	27	74.190.575	1.206.061	730.407.600
Жито Полог Тетово	51.13 EUR	55.997	2.266,00	2.266,00	2.266,00	9	57.712.809	938.427	126.889.202
Универзална Инвестициона Банка	1000 MKD	545.987	5.670,00	4.000,00	4.865,66	316	53.191.423	863.597	3.093.098.253
Тетекс Тетово	50.40 EUR	414.171	3.168,00	2.425,00	2.856,20	89	52.551.061	854.144	1.237.957.119
ТТК Банка АД Скопје	1000 MKD	965.586	1.450,00	1.205,00	1.310,40	212	50.233.383	816.201	1.400.099.700
Македонијатурист Скопје	25.56 EUR	452.247	4.800,00	4.300,00	4.511,17	183	29.918.049	485.957	2.159.081.448
Македонски Телеком Скопје	100 MKD	95.838.780	420,00	360,00	387,10	308	28.033.699	455.604	36.782.923.764
ОКТА Скопје	51.13 EUR	846.360	6.109,00	3.300,00	4.721,11	154	27.110.231	440.627	4.223.336.400
Фустеларко Борец Битола	37.65 EUR	71.709	2.101,00	1.800,00	1.944,78	4	25.368.638	412.539	150.660.609
Макстил Скопје	5.11 EUR	14.622.943	149,00	120,00	128,94	266	23.288.393	378.479	1.857.113.761
Витаминка Прилеп	52.78 EUR	76.720	11.001,00	10.700,00	10.988,73	26	21.242.320	345.143	820.904.000
ВВ Тиквеш АД Кавадарци	51.13 EUR	270.450	6.111,00	5.500,00	5.762,90	36	10.056.259	163.318	1.650.015.450
Адинг Скопје	9.98 EUR	386.400	1.000,00	722,00	911,31	16	8.652.464	140.624	386.400.000
Прилепска Пиварница Прилеп	125 EUR	39.918	32.000,00	30.000,00	30.349,06	16	7.526.568	122.282	1.201.571.718
РЖ Услуги Скопје	5.11 EUR	1.571.668	52,00	50,00	50,28	59	6.883.800	111.926	78.583.400
Жито Караорман Кичево	256 EUR	11.177	615,00	615,00	615,00	5	5.042.385	81.995	6.873.855
Оранжери Хамзали Струмица	5 EUR	727.899	308,00	308,00	308,00	5	4.836.216	78.641	224.192.892
Аутомакедонија Скопје	44.48 EUR	82.529	3.040,00	2.781,00	2.960,75	14	3.496.643	56.792	243.460.550
Оилко КДА Скопје	6000 MKD	250.923				1	3.000.000	48.784	1.505.538.000
Славей Скопје	50 EUR	20.485	3.106,00	3.100,00	3.101,12	6	2.961.568	48.095	63.503.500
ФЗЦ 11 Октомври Куманово	51.13 EUR	491.000	400,00	200,00	201,85	13	2.040.488	33.181	196.400.000
Фершпед Скопје	37400 MKD	18.113	53.050,00	51.400,00	52.040,67	7	1.717.342	27.887	931.008.200
Македонија осигурување АД Скоп	20.08 EUR	717.462	1.251,00	1.236,00	1.236,60	18	1.608.822	26.096	887.500.494
Цементарница УСЈЕ Скопје	3100 MKD	563.784	30.385,00	25.000,00	29.162,44	17	1.574.772	25.605	17.130.576.840
Триглав осигурување Скопје	50 EUR	60.184	7.838,00	7.838,00	7.838,00	3	1.536.248	24.901	471.722.192
Единство Струмица	35.79 EUR	40.397	80,00	60,00	77,91	4	1.342.540	21.826	3.231.760
Останати котирани акции на Официјален пазар со промет помал од 1 милион денари						147	7.433.938	120.809	25.790.260.559
Вкупно						11.457	3.648.070.993	59.263.677	224.205.310.387



ГОДИШЕН СТАТИСТИЧКИ БИЛТЕН

ПРОМЕТ НА ЧЛЕНКИТЕ НА МАКЕДОНСКА БЕРЗА ВО ДЕНАРИ

Членка	Членка	Класично тргување	% Класично тргување	Блокови	% Блокови	Јавни берзански аукции	% Јавни берзански аукции	Јавна понуда на ХВ	% Јавна понуда на ХВ	Вкупно
Еурохаус АД Скопје	EH	1.117.248.244	19,33	1.148.777.500	33,25	0	0,00	0	0,00	2.266.025.744
ИЛИРИКА ИНВЕСТМЕНТС АД Скопје	IL	1.385.380.363	23,97	447.289.686	12,95	0	0,00	0	0,00	1.832.670.049
Комерцијална банка АД Скопје	KB	1.238.274.669	21,42	363.950.818	10,54	0	0,00	0	0,00	1.602.225.487
НЛБ Банка АД Скопје	TN	432.045.149	7,47	573.530.950	16,60	0	0,00	0	0,00	1.005.576.099
ИНОВО БРОКЕР АД Скопје	IN	279.697.255	4,84	643.846.950	18,64	0	0,00	0	0,00	923.544.205
ИНВЕСТБРОКЕР АД Скопје	MI	398.876.895	6,90	72.169.913	2,09	0	0,00	0	0,00	471.046.808
ТТК Банка Скопје	TK	297.823.945	5,15	93.632.960	2,71	0	0,00	0	0,00	391.456.905
Стопанска банка АД Скопје	SB	362.583.872	6,27	6.802.504	0,20	0	0,00	0	0,00	369.386.376
Фершпед Брокер АД Скопје	FR	178.923.001	3,10	74.080.593	2,14	0	0,00	0	0,00	253.003.594
Шпаркасебанка АД Скопје	SP	89.942.054	1,56	30.503.672	0,88	0	0,00	0	0,00	120.445.726
Вкупно		5.780.795.447	100,00	3.454.585.546	100,00	0	100,00	0	100,00	9.235.380.993

Кај сите трансакции освен Јавните берзански аукции за државни хартии од вредност се применува двојно пресметување (и при купување и при продавање), со цел да е опфати учеството на брокерските куќи во прометот и при вкрстените трансакции. Со оглед на тоа што од 13-ти Јуни 2003 година од продажната страна при тргувањето со акции и удели во сопственост на државата се јавува Македонската Берза АД Скопје, нема да важи правилото на двојно пресметување кај државата, туку ќе се земе предвид само тргувањето од куповната страна.

ЧЛЕНКИ НА МАКЕДОНСКА БЕРЗА

Членка	Адреса	Тел/факс	Е-маил	Интернет страна
ЕУРОХАУС АД Скопје	Бул .Св. Климент Охридски бр.52-а,влез1, кат2 број 5, Скопје	02/ 3217-095; Факс: 02/3217-078;	info@eurohaus.com.mk	www.eurohaus.com.mk
ИЛИРИКА ИНВЕСТМЕНТС АД Скопје	Бул .Св. Климент Охридски бр.45 кат1 локал 8, Скопје	02/3296-856, Факс :02/3213-785;	info@ilirika.com.mk	www.ilirika.com.mk
ИНВЕСТБРОКЕР АД Скопје	Ул. Истарска бр.33, Скопје	02/3110-290; Факс :02/3103-291;	invest-broker@investbroker.com.mk	www.investbroker.com.mk
ИНОВО БРОКЕР АД Скопје	Бул. Теодосиј Гологанов бр.60/1-4	02/3120-941 ; Факс :02/3110-950 ;	brokeri@innovobroker.com.mk	www.innovobroker.com.mk
КОМЕРЦИЈАЛНА БАНКА АД Скопје-Дирекција за тргување со хартии од вредност	ул.Васил Иљоски бр.3, Скопје	02/3247-440;Факс :02/3111-037 ;	contact@kb.com.mk	www.kb.com.mk
НЛБ БАНКА АД Скопје—Служба за услуги со хартии од вредност	бул.Мајка Тереза бр.1	02/5100-354; Факс:02/ 3296-219;	broker@tb.com.mk	www.nlbtb.com.mk
СТОПАНСКА БАНКА АД Скопје-Дирекцијата за работа со хартии од вредност и брокерско-посреднички услуги	бул.11 Октомври бр.7, Скопје	02/3295-405, Факс :3295-551 ;	broker@stb.com.mk	www.stb.com.mk
ТТК БАНКА АД Скопје-Оддел за работа со хартии од вредност	ул. Народен фронт б.19а, Скопје	02/ 3247-000 ; Факс :3247-099 ;	ttkbroker@ttk.com.mk	www.ttk.com.mk
ФЕРШПЕД БРОКЕР АД Скопје	ул. Македонија бр.11А, Скопје	02/ 3219-333 ; Факс :02/3219-477 ;	broker@fersped.com.mk	www.fersped.com.mk
Шпаркасе Банка АД Скопје	ул.Орце Николов бр.54	02/3200-785; Факс 02/3200-515;	MLBrokerSPsMAK@sparkasse.mk	www.sparkasse.mk

